



Brochure ID

Brochure ID er identifikation af det indlagte pdf dokument med brochurenavn, dato og bestillingsnummer.

Brochurenavn: TS 83 Classic Line dørlukker

Indsat dato : August

Brochure ID

trykt på bagsiden: WN 050590, 12/97, TS 83, DK, 1. DD, 6/99

Brochuren kan **bestilles** pr. post. Gå til hjemmesiden - **BROCHURER**



Komfort-dørlukker
DORMA TS 83

CLASSIC LINE



Med åbningsdæmpning



DORMA TS 83

Høj brugsværdi Sikret kvalitet Godkendt efter EN 1154

DORMA TS 83 er velegnet til både ud- og indvendige døre.



Kvalitetssikret produktion
efter DIN ISO 9001
EN 29001
BS 5750
Certifikat og overvågning
BSI Quality Assurance
Reg. nr. Q 6423, FM 10756

Fordele – punkt for punkt ...

- Kun een model til alle monteringsformer.
- Samme udførelse til venstre- og højredøre, til normal- og hovedmontering
- Godkendt til **BRANDDØRE**
- Kompakt flad konstruktion
- Enkel indstilling af lukkekraften (styrke EN 2 – 6)
- Indbygget termostatventil sikrer konstant lukkehastighed uafhængig af temperatursvingninger
- Åbningsdæmpningen beskytter væg og dør mod beskadigelse

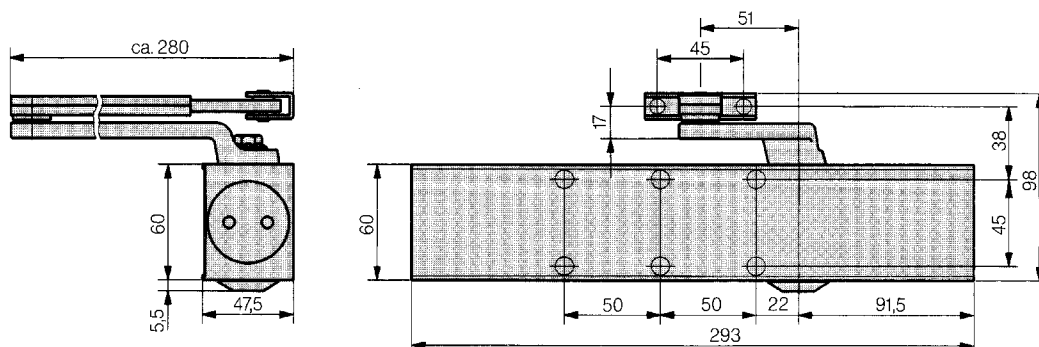
Tekniske data

TS 83

		EN 2-6	EN 7
Lukkekraft trinløs indstillelig	Styrke		
Almindelige døre ¹⁾	≧ 1400 mm ≧ 1600 mm	● -	- ●
Yderdøre, udad åbnende ¹⁾	≧ 1400 mm ≧ 1600 mm	● -	- ●
Til BRANDDØRE ¹⁾	≧ 1400 mm ≧ 1600 mm	● -	- ●
Samme udførelse til venstre- og højredøre		●	●
standard		-	-
Arm	normalarm	●	●
	glideskinne	-	-
Lukkekraft Trinløs indstillelig		●	-
Lukkehastighed Trinløs indstillelig		●	●
Sluttryk Trinløs indstilleligt	i arm	●	●
	med ventil	-	-
Åbningsdæmpning Kan kobles til/fra	Reguleres med ventil	●	●
Lukkeforsinkelse Trinløs indstillelig med ventilskrue (Leveres som specialudgave)		○	-
Fasthold (må ikke anvendes til branddøre) Leveres i specialarm		○	○
Vægt/kg		3,3	3,3
Mål i mm	Længde	293	293
	Dybde	47,5	47,5
	Højde	60	60

● ja - nej ○ specialudførelse

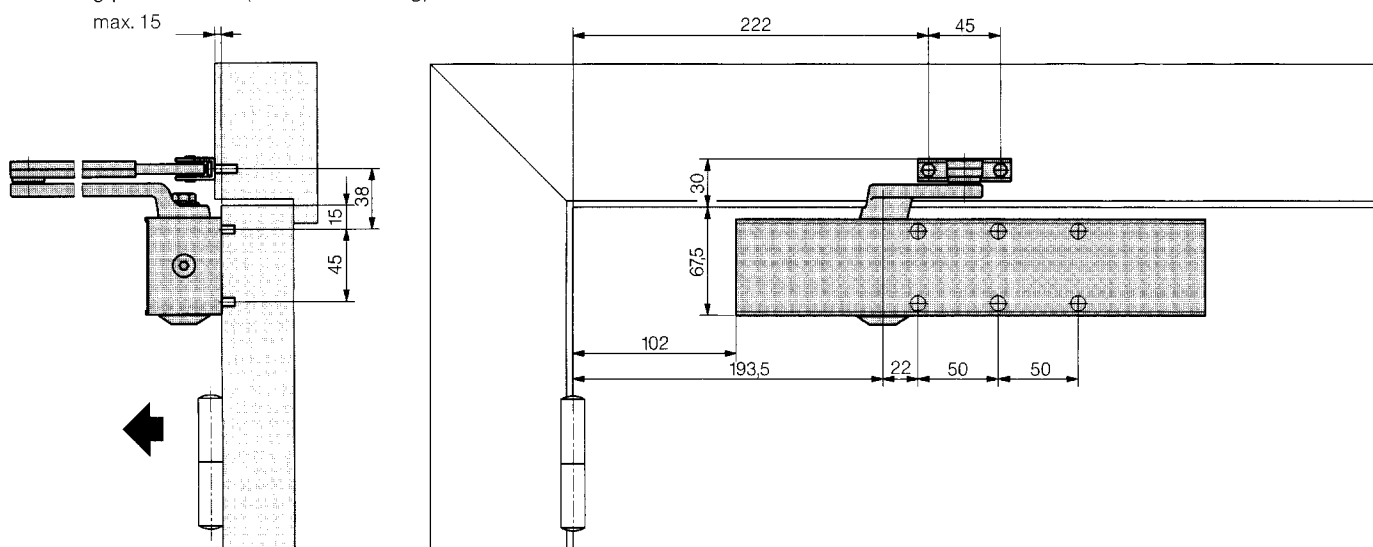
¹⁾ Ved meget høje eller tunge døre samt døre, der er udsat for stærkt vindpres, tilrådes det at anvende dørlukker med større lukkekraft.



Anvendelse og montering

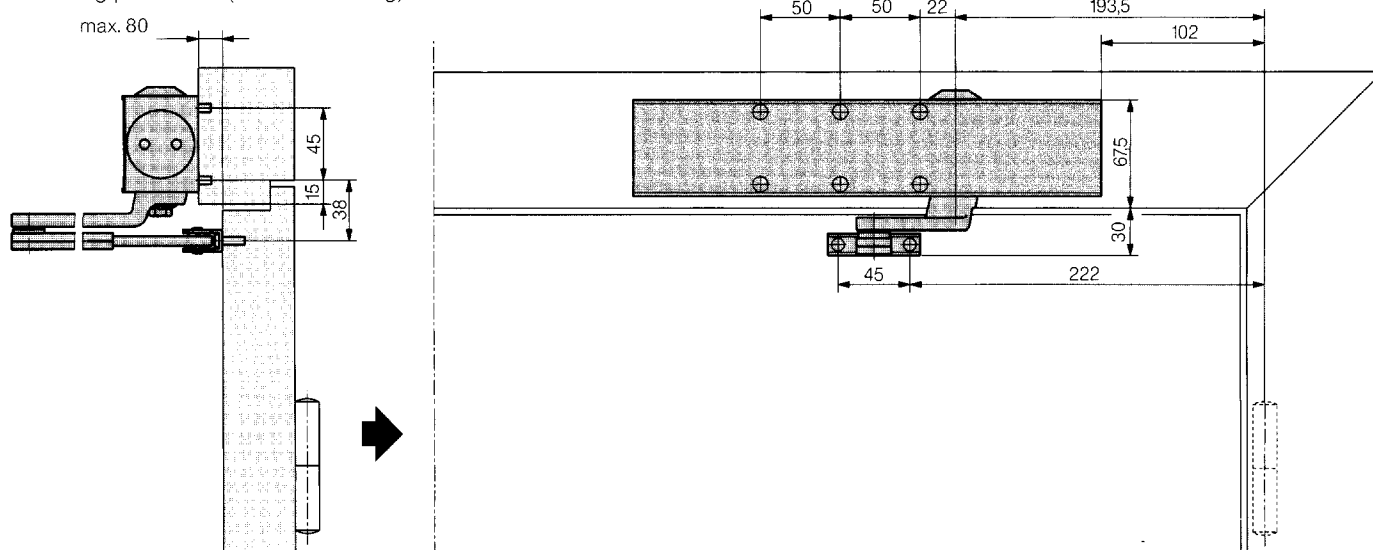
... på hængselsiden

Montering på dørbildet (normalmontering)



... modsat hængselsiden

Montering på karmen (hovedmontering)



Bemærk

ved hovedmontering (afhængig af karmdybde, og hæseludledning) ændrer begyndelsestidspunktet sig for åbningsdæmpning og lukkeforsinkelse. (Se skema side 5)

Eksempler:

Venstredøre

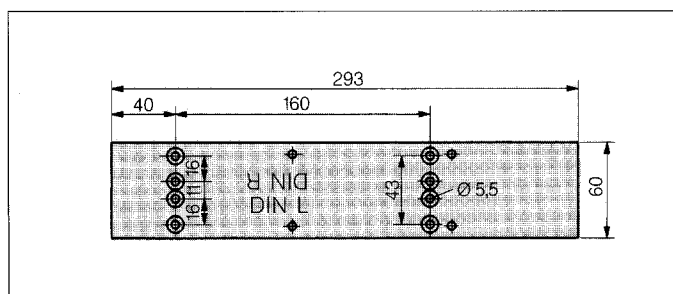
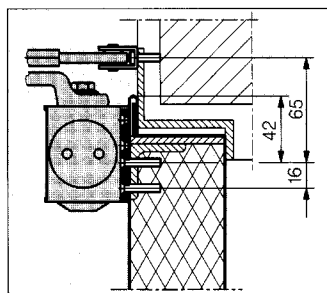
Højredøre = spejlvendt

Tilbehør

Monteringsplade

Art. nr. 8380

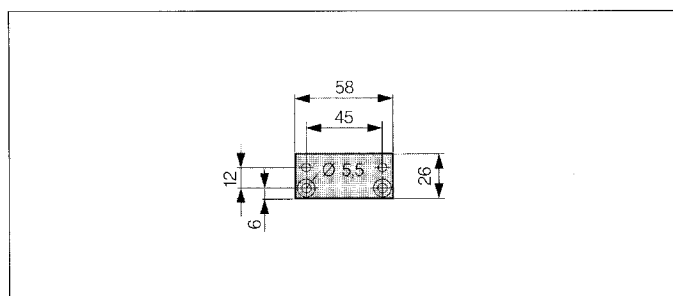
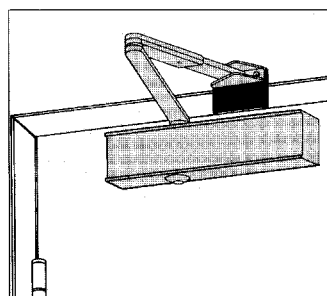
Til montering på branddøre og døre, hvor der ikke er mulighed for direkte montering. Med hulgruppe efter EN 1154



Fodstykkeplade

Art. nr. 8365

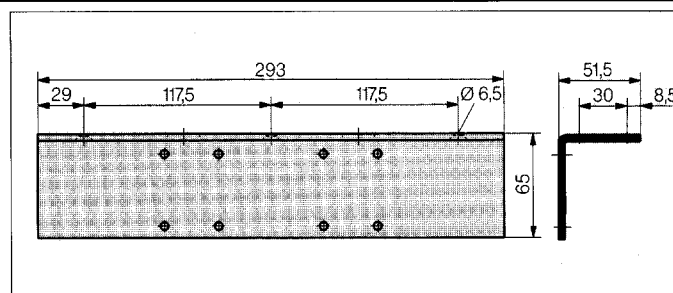
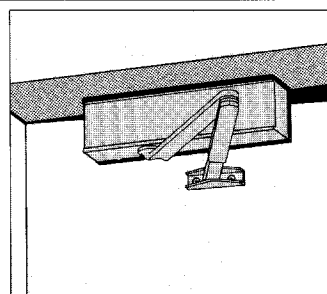
Til fastgørelse af arm på særligt smalle karme



Vinkelkonsol

Art. nr. 8357

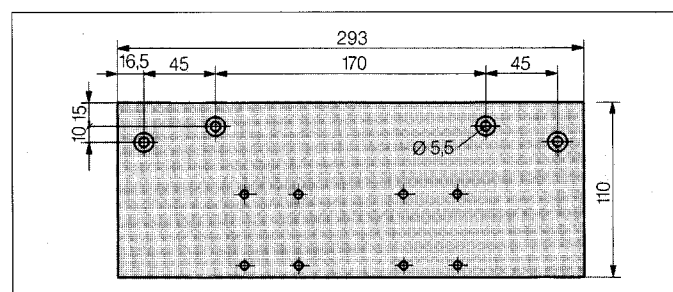
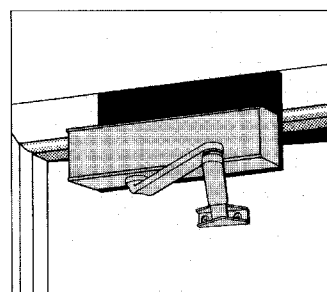
Til hovedmontering af dørlukker modsat hængselsiden ved dybe karme



Fladplade

Art. nr. 8359

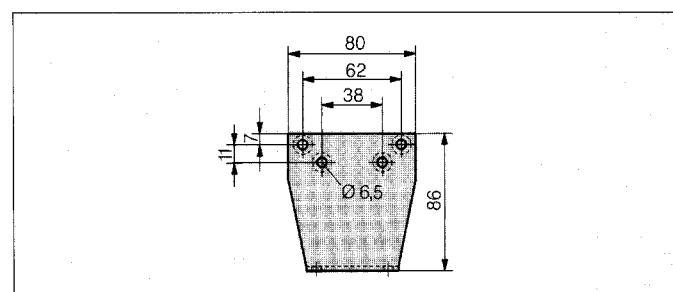
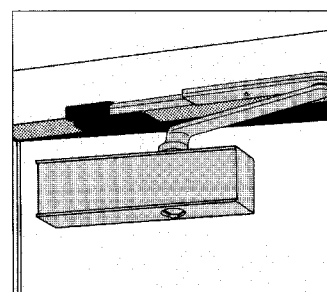
Som mellemlade hvis dørlukkeren ikke kan monteres direkte



Karmplade

Art. nr. 8382

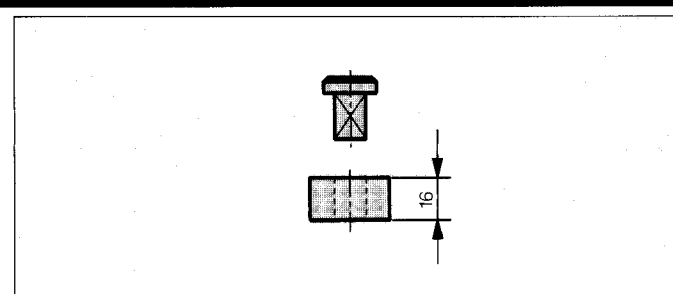
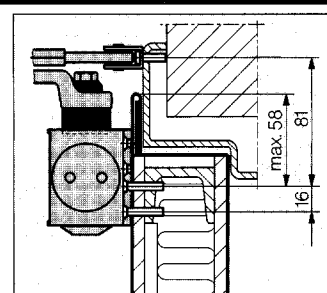
Til fastgørelse af arm ved parallelarmsmontering (monteringsmål se **vejledningen**).



Akselforlænger

Art. nr. 8349

Til øgning af afstanden (16 mm) mellem dørlukker og arm til døre med høj overfalsning



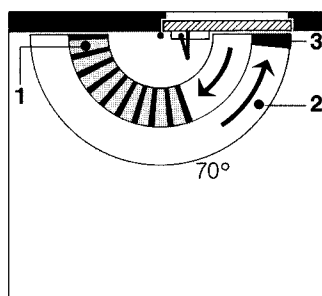

Standardfunktioner og ekstrafunktioner

Standard med åbningsdæmpning Udførelse BC/ÖD

Modstanden i åbneretning fra ca. 70° åbningsvinkel er altid direkte proportional med dørens åbningshastighed. Det betyder, at åbningsdæmpningen næsten ikke mærkes, hvis døren åbnes langsomt. Åbnes døren hurtigere, aktiveres åbningsdæmpningen i doseret mængde. Hvis døren smækkes kraftigt op af f.eks. et

vindstød, får åbningsdæmpningen fuld virkning. Herved beskyttes dør og væg mod beskadigelse.

Hvis man ikke ønsker åbningsdæmpningsfunktion- kan den kobles fra.



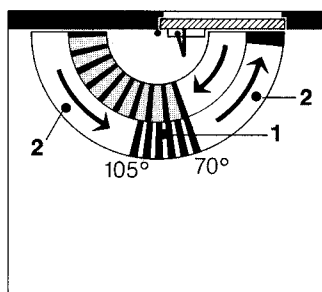

- 1 Åbningsdæmpning (Ved hovedmontering fra ca. 100°)
- 2 Fuldt kontrolleret indstillelig lukkehastighed
- 3 Indstilleligt sluttryk

Med lukkeforsinkelse Specialudførelse BC/ÖD + DC/SV

Med den integrerede indstillelige lukkeforsinkelse kan lukningen forsinkes, således at også handicappede og personer med barnevogne, cykler eller større gen-

stande har tid nok til at komme igennem døråbningen.

Kan også anvendes på branddøre.

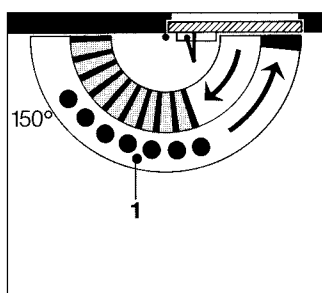



- 1 Indstillelig lukkeforsinkelse (Ved hovedmontering fra ca. 130° til 100°)
- 2 Fuldt kontrolleret indstillelig lukkehastighed

Med fasthold

TS 83 med fastholdearm kan fastholde døren i en ønsket position (indtil ca. 150°). Fastholdearmen leveres i 2 udførelser:

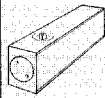
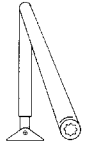
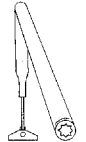
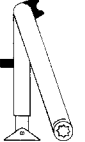
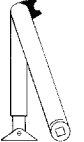
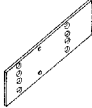

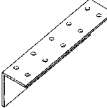
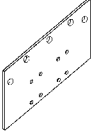


- 1 Uden frakoblingsomskifter
- 2 Med frakoblingsomskifter (**brugeren kan selv koble fra/til**)



- 1 Fastholdeområde

Må IKKE anvendes til BRANDDØRE

Tilbehør

 Dørlukker TS 83	 Normalarm	 Normalarm rustbeskyttet (AC)	 Fastholdearm m. frakobling	 Fastholdearm u. frakobling	 Monterings- plade	 Fodstykke- plade	 Vinkelkonsol	 Fladplade	 Karmplade til parallelarms- montering	 Aksel forlæn- ger 16 mm
	Art. nr. 8350	Art. nr. 8355	Art. nr. 8353	Art. nr. 8352	Art. nr. 8380	Art. nr. 8365	Art. nr. 8357	Art. nr. 8359	Art. nr. 8382	Art. nr. 8349

Beskrivelse

Komfortdørlukker med tandstangsstyring og åbningsdæmpning, indstillelig lukkehastighed og sluttryk. (Kan leveres med speciel lukkeforsinkelse).

Styrke

- EN 2 – 6 trinløs indstillelig lukkekraft
- EN 7 ikke indstillelig lukkekraft

Udførelse TS 83

- med ekstra lukkeforsinkelse
- i rustbeskyttet udgave
- med fastholdearm
 - med
 - uden frakobling

Farver

- sølvfarvet
- hvid
- mørkebrun
- Specialfarve